

Enquête pour connaître les besoins et demandes des personnes en situation de handicap

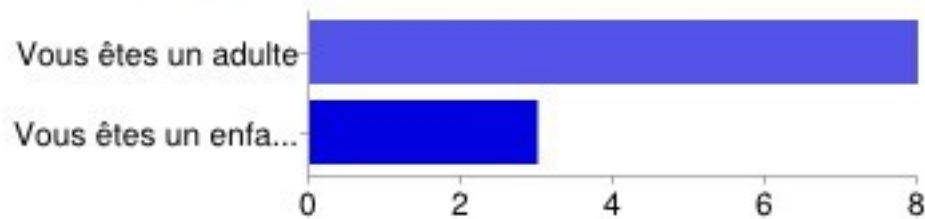


Secteur Bastia

Question 1 :

Vous êtes une personne relevant du Handicap :

Vous êtes une personne relevant du Handicap :



Vous êtes un adulte	8	73%
Vous êtes un enfant/jeune	3	27%

Les utilisateurs peuvent cocher plusieurs cases, donc les pourcentages peuvent être supérieurs à 100 %.

Question 2 :

Quel est votre âge :

Quel est votre âge ?

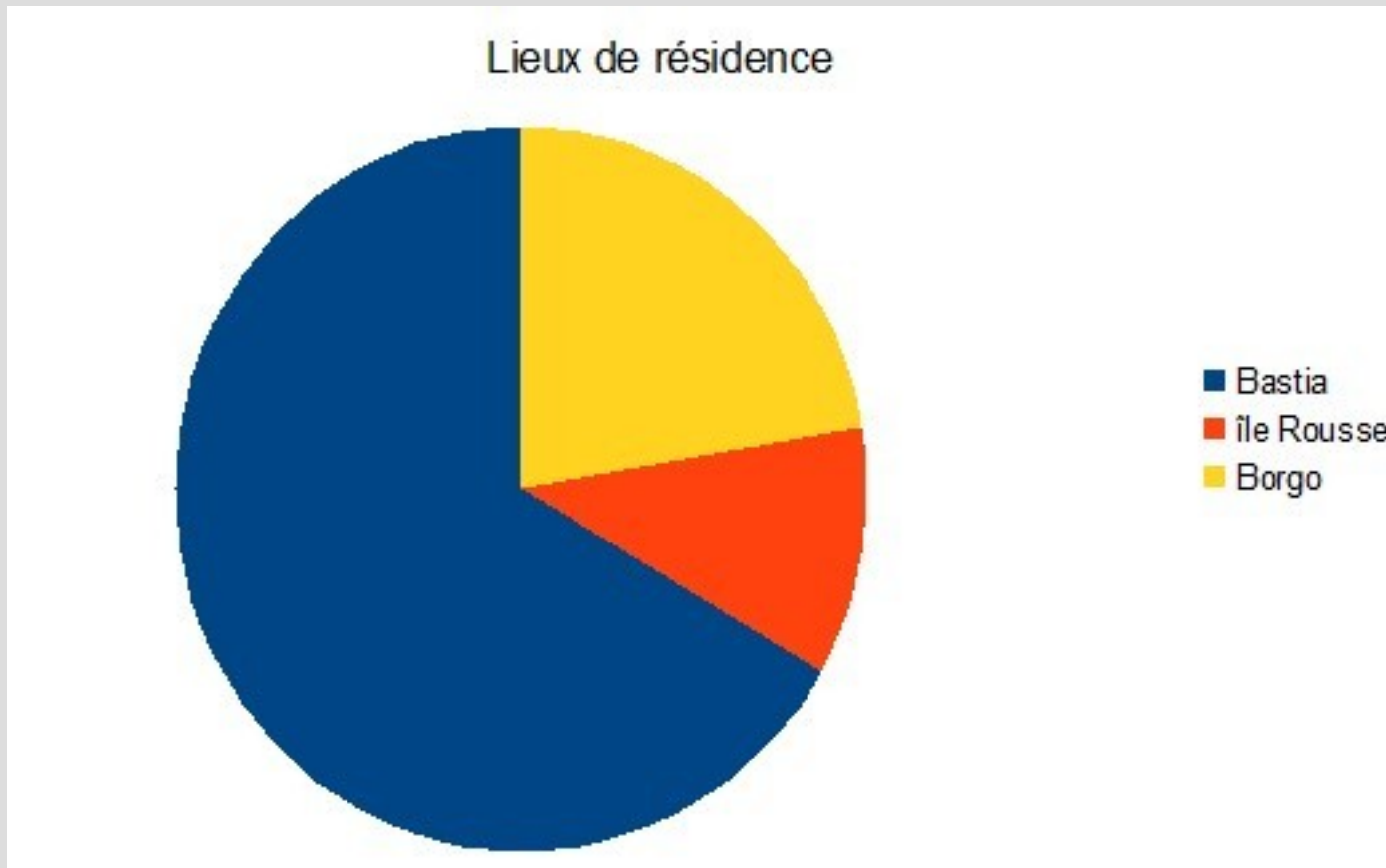
68 ans 15 ans 11 ans 26 ans 52 ans 13 ans 18 ans 44 ans 23 ans 20 ans 21 ans

Moyenne :

$$311/11 = 28,2 \text{ ans}$$

Question 3 :

vous résidez à :



Bastia 6
Ile Rousse 1
Borgo 2

Question 4 :

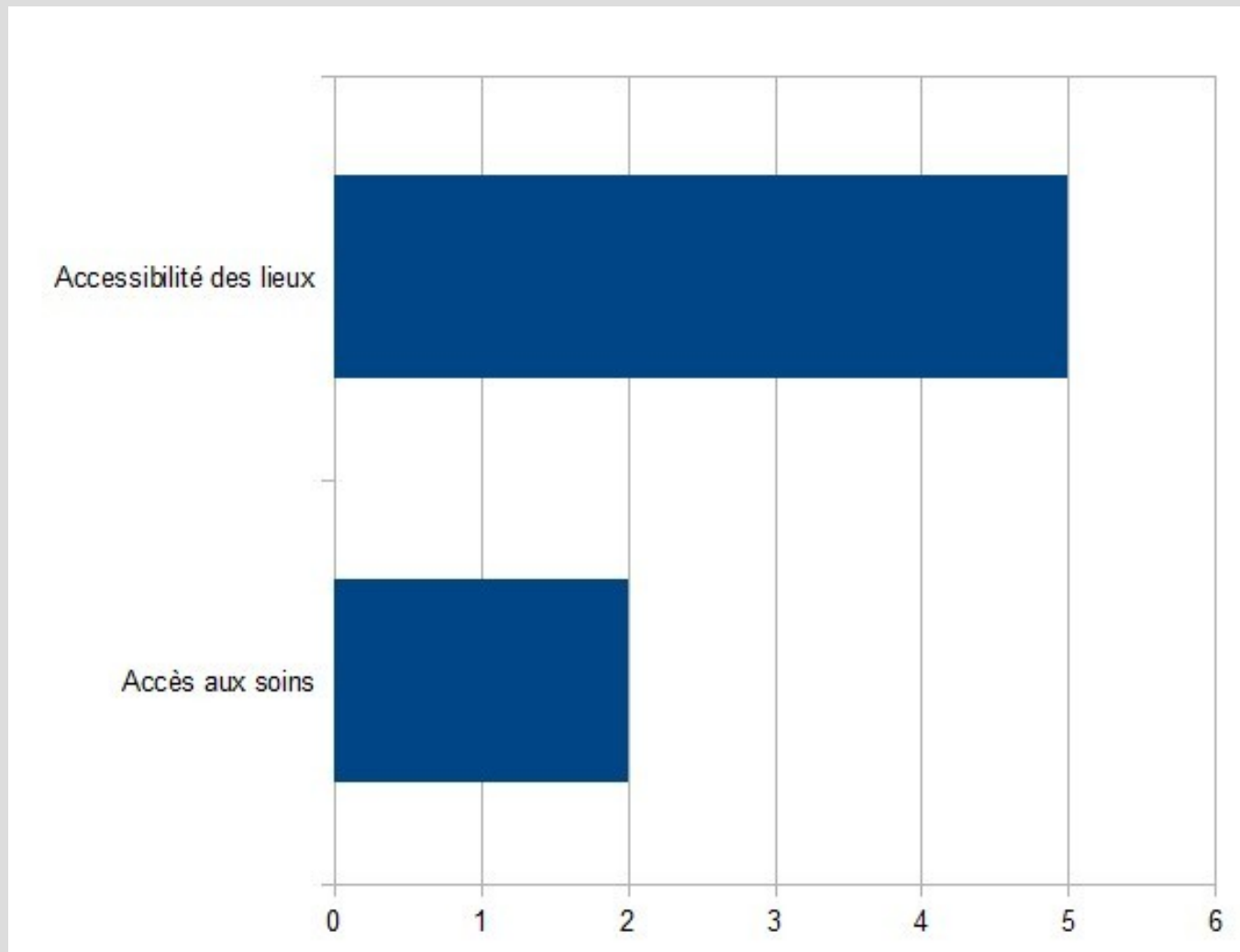
De part votre handicap, rencontrez vous des difficultés, au niveau :

De par votre Handicap, rencontrez-vous des difficultés, au niveau :



Question 4 bis :

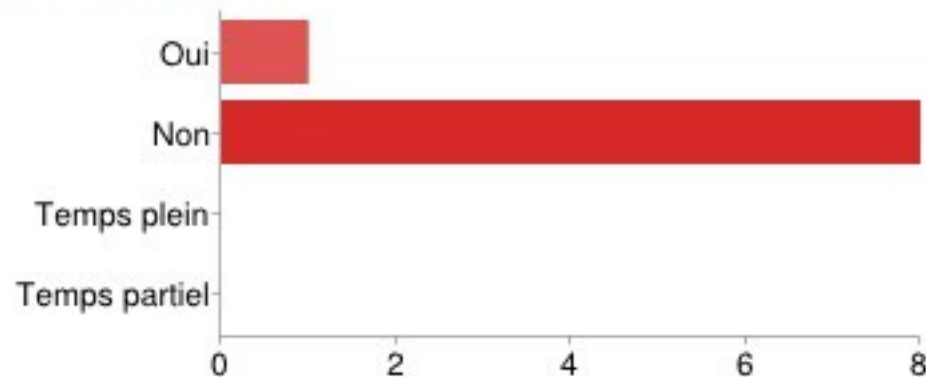
Si oui, lesquelles :



Question 5 :

Travaillez vous ? :

Travaillez-vous ?



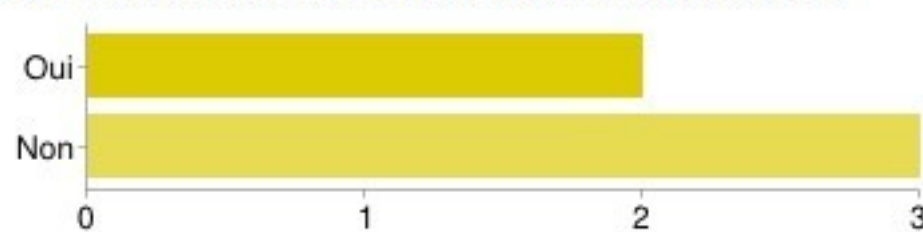
Oui	1	11%
Non	8	89%
Temps plein	0	0%
Temps partiel	0	0%

Les utilisateurs peuvent cocher plusieurs cases, donc les pourcentages peuvent être supérieurs à 100 %.

Question 6 :

Connaissez-vous des difficultés au niveau de l'emploi ? :

Connaissez-vous des difficultés au niveau de l'emploi ?

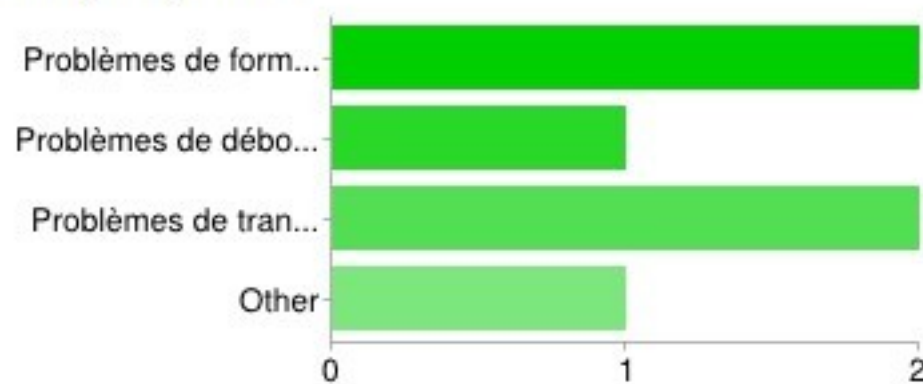


Réponse	Nombre	Pourcentage
Oui	2	40%
Non	3	60%

Les utilisateurs peuvent cocher plusieurs cases, donc les pourcentages peuvent être supérieurs à 100 %.

Si oui, lesquelles ? :

Si oui, lesquelles ?

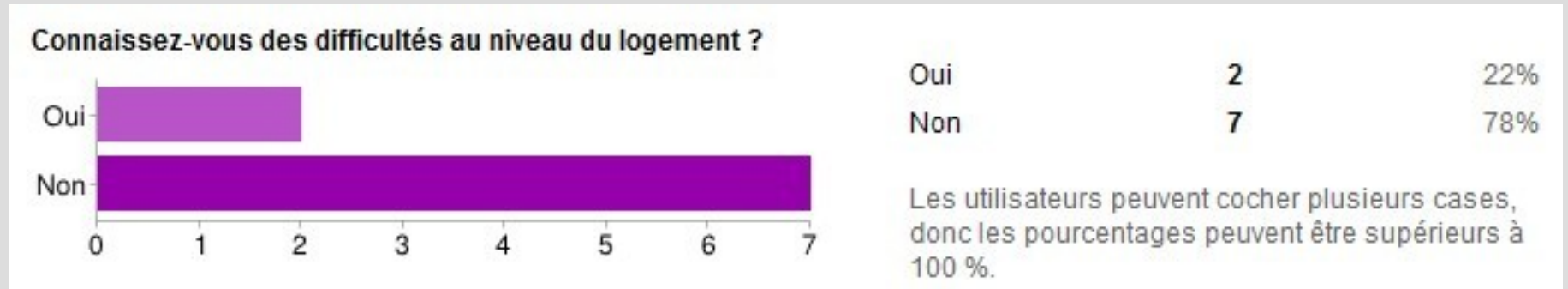


Catégorie	Nombre	Pourcentage
Problèmes de formation	2	67%
Problèmes de débouchés professionnels	1	33%
Problèmes de transport	2	67%
Other	1	33%

Les utilisateurs peuvent cocher plusieurs cases, donc les pourcentages peuvent être supérieurs à 100 %.

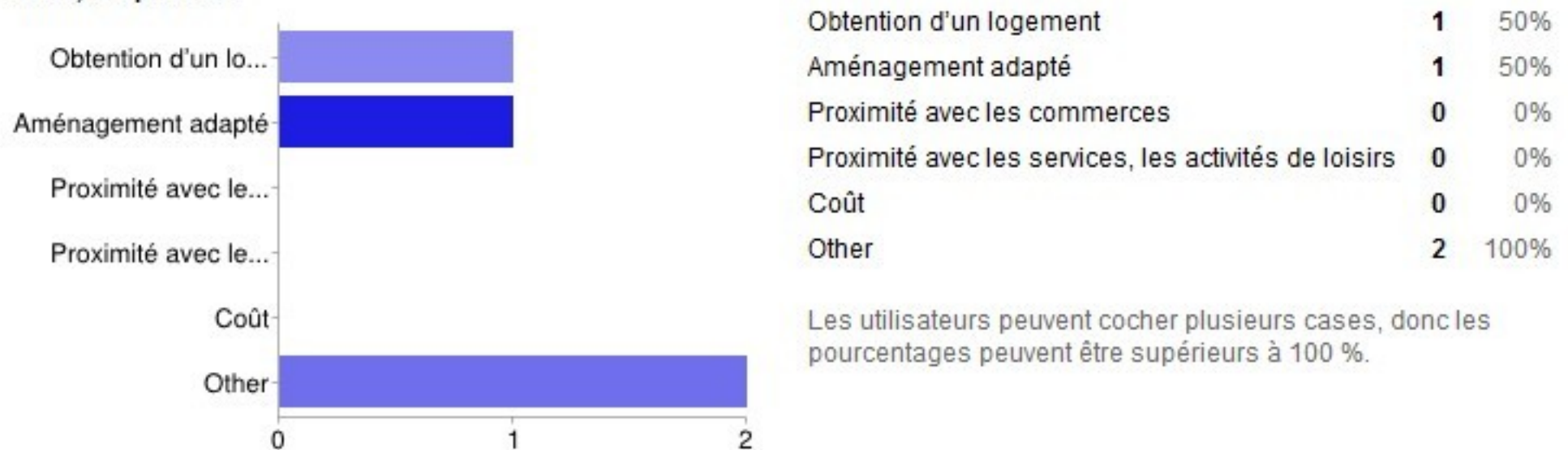
Question 7 :

Connaissez-vous des difficultés au niveau du logement ? :



Si oui, lesquelles ? :

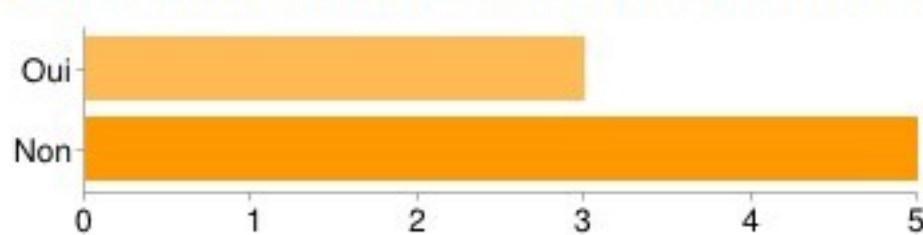
Si oui, lesquelles ?



Question 8 :

Connaissez-vous des difficultés au niveau de l'accès aux soins ? :

Connaissez-vous des difficultés au niveau de l'accès aux soins ?

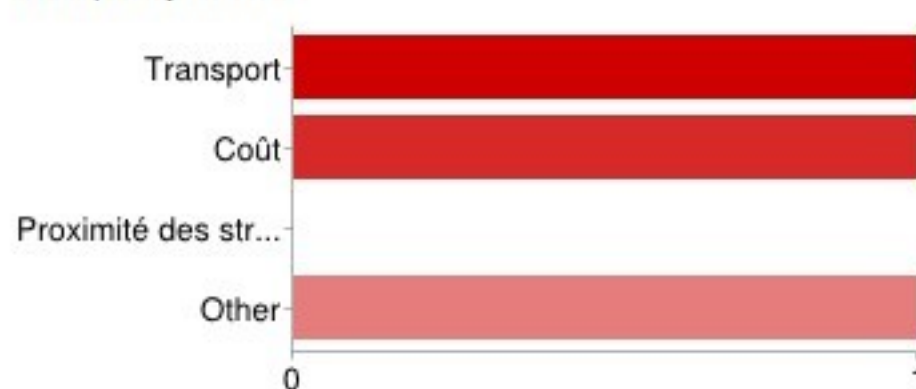


Oui	3	38%
Non	5	63%

Les utilisateurs peuvent cocher plusieurs cases, donc les pourcentages peuvent être supérieurs à 100 %.

Si oui, lesquelles ? :

Si oui, lesquelles ?

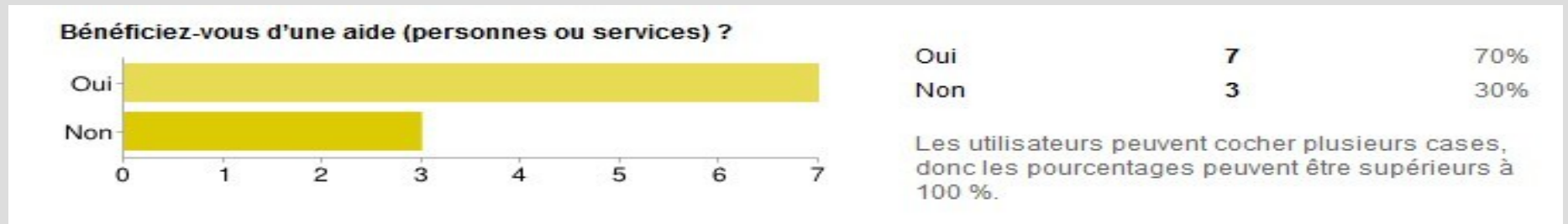


Transport	1	33%
Coût	1	33%
Proximité des structures de soin	0	0%
Other	1	33%

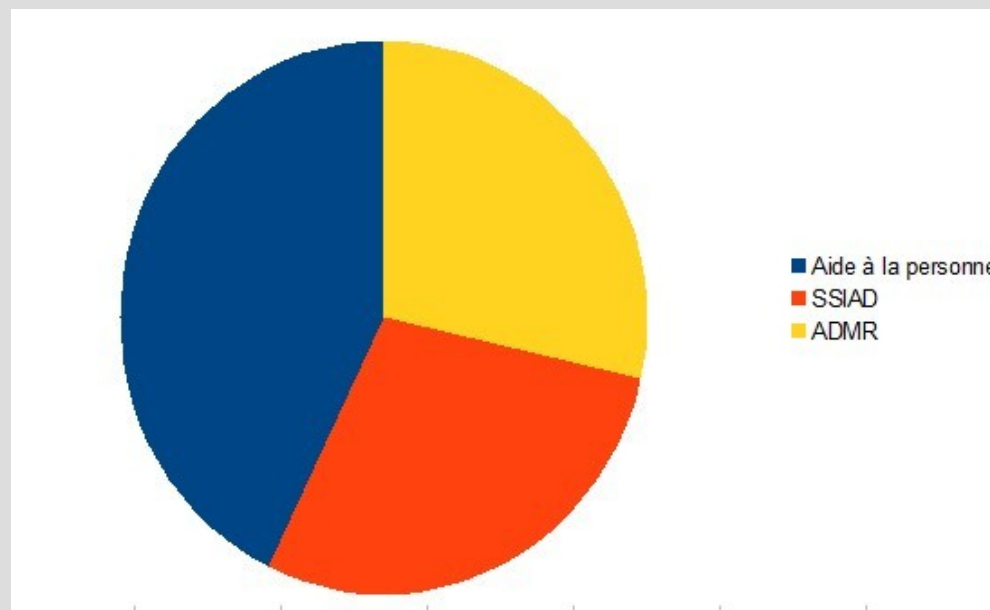
Les utilisateurs peuvent cocher plusieurs cases, donc les pourcentages peuvent être supérieurs à 100 %.

Question 9 :

Bénéficiez-vous d'une aide (personnes ou services) ? :



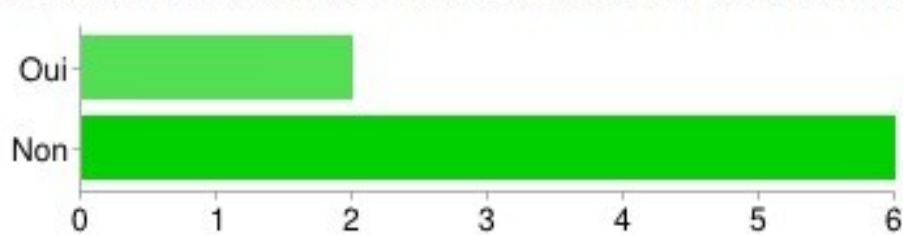
Si oui lesquelles ? :



Question 10 :

Connaissez-vous des difficultés au niveau des démarches administratives ? :

Connaissez-vous des difficultés au niveau des démarches administratives ?

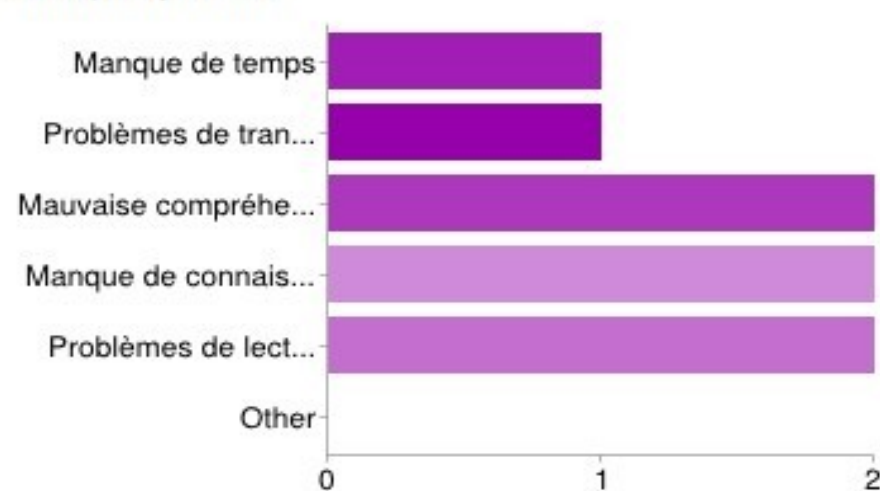


Oui	2	25%
Non	6	75%

Les utilisateurs peuvent cocher plusieurs cases, donc les pourcentages peuvent être supérieurs à 100 %.

Si oui lesquelles ? :

Si oui, lesquelles ?



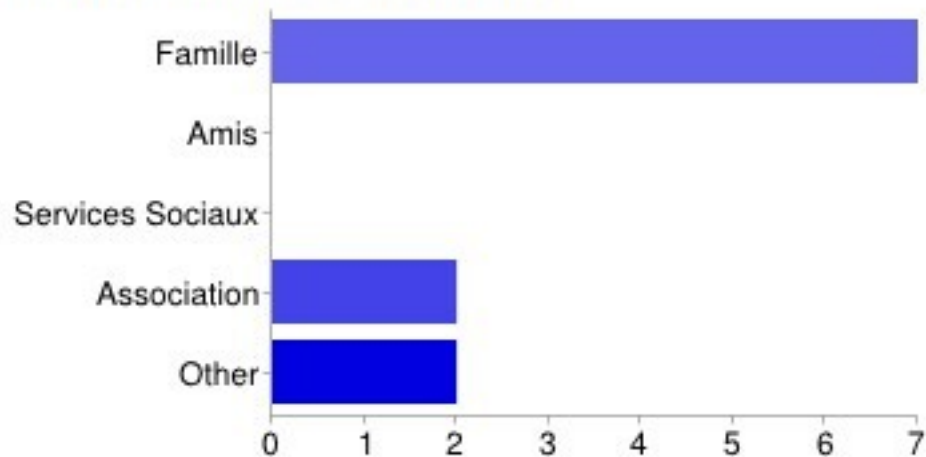
Manque de temps	1	50%
Problèmes de transport	1	50%
Mauvaise compréhension des documents	2	100%
Manque de connaissance sur les différentes administrations	2	100%
Problèmes de lecture/d'écriture	2	100%
Other	0	0%

Les utilisateurs peuvent cocher plusieurs cases, donc les pourcentages peuvent être supérieurs à 100 %.

Question 11 :

Qui vous aide dans vos démarches ? :

Qui vous aide dans vos démarches ?



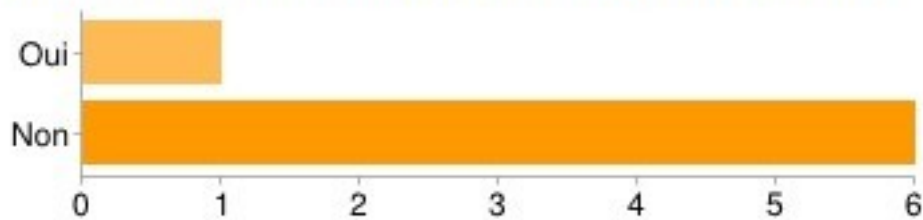
Catégorie	Nombre de répondants	Pourcentage
Famille	7	64%
Amis	0	0%
Services Sociaux	0	0%
Association	2	18%
Other	2	18%

Les utilisateurs peuvent cocher plusieurs cases, donc les pourcentages peuvent être supérieurs à 100 %.

Question 12 :

Connaissez-vous des difficultés dans vos déplacements ? :

Connaissez-vous des difficultés dans vos déplacements ?

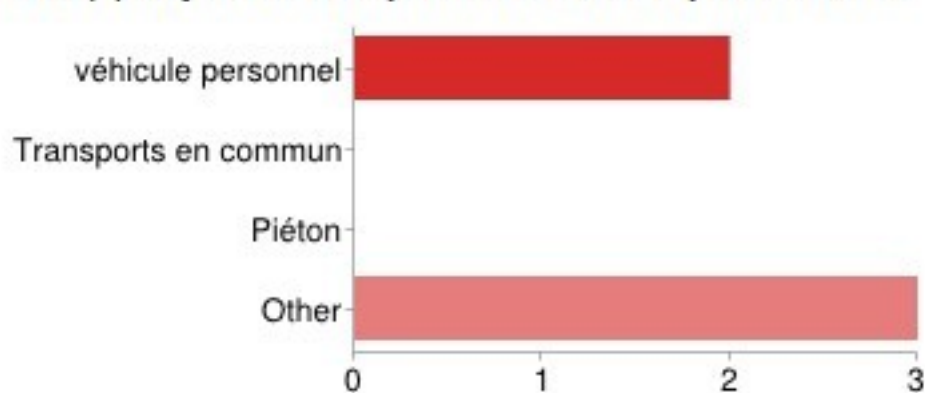


Oui	1	14%
Non	6	86%

Les utilisateurs peuvent cocher plusieurs cases, donc les pourcentages peuvent être supérieurs à 100 %.

Quel moyen de transport utilisez vous le plus souvent ? :

Quel (s) moyens de transport utilisez-vous le plus souvent ?



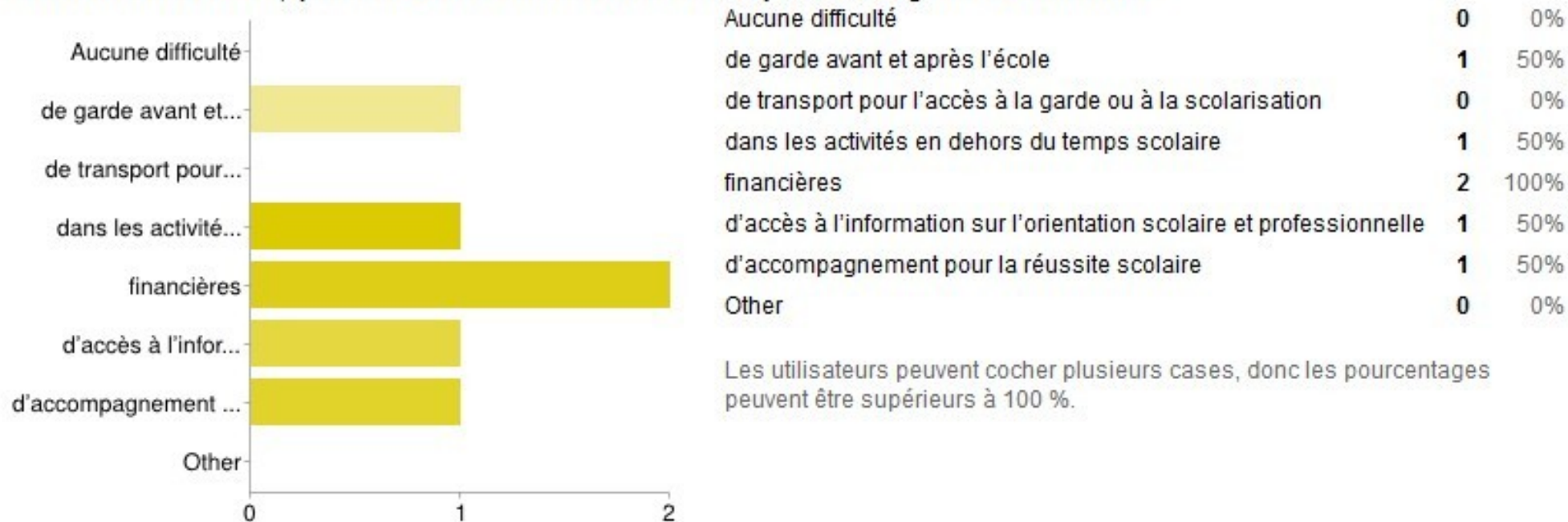
véhicule personnel	2	40%
Transports en commun	0	0%
Piéton	0	0%
Other	3	60%

Les utilisateurs peuvent cocher plusieurs cases, donc les pourcentages peuvent être supérieurs à 100 %.

Question 13 :

Si vous avez des enfants, quelles difficultés rencontrez-vous dans la prise en charge de leur éducation ? :

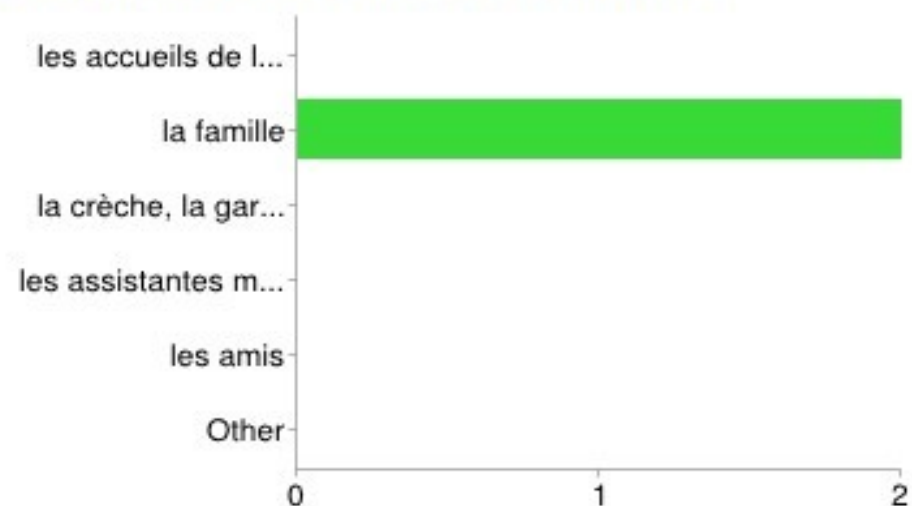
Si vous avez des enfants, quelles difficultés rencontrez-vous dans la prise en charge de leur éducation ?



Question 14 :

Qui vous aide pour la garde du ou des enfants ? :

Qui vous aide pour la garde du ou des enfants ?

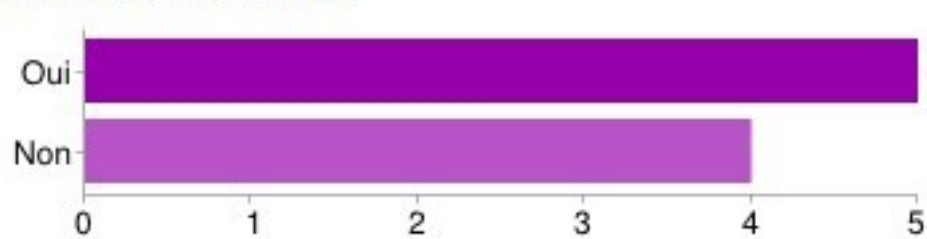


les accueils de loisirs	0	0%
la famille	2	100%
la crèche, la garderie	0	0%
les assistantes maternelles ou les aides à domicile	0	0%
les amis	0	0%
Other	0	0%

Les utilisateurs peuvent cocher plusieurs cases, donc les pourcentages peuvent être supérieurs à 100 %.

Question 15 : Avez vous des loisirs ? :

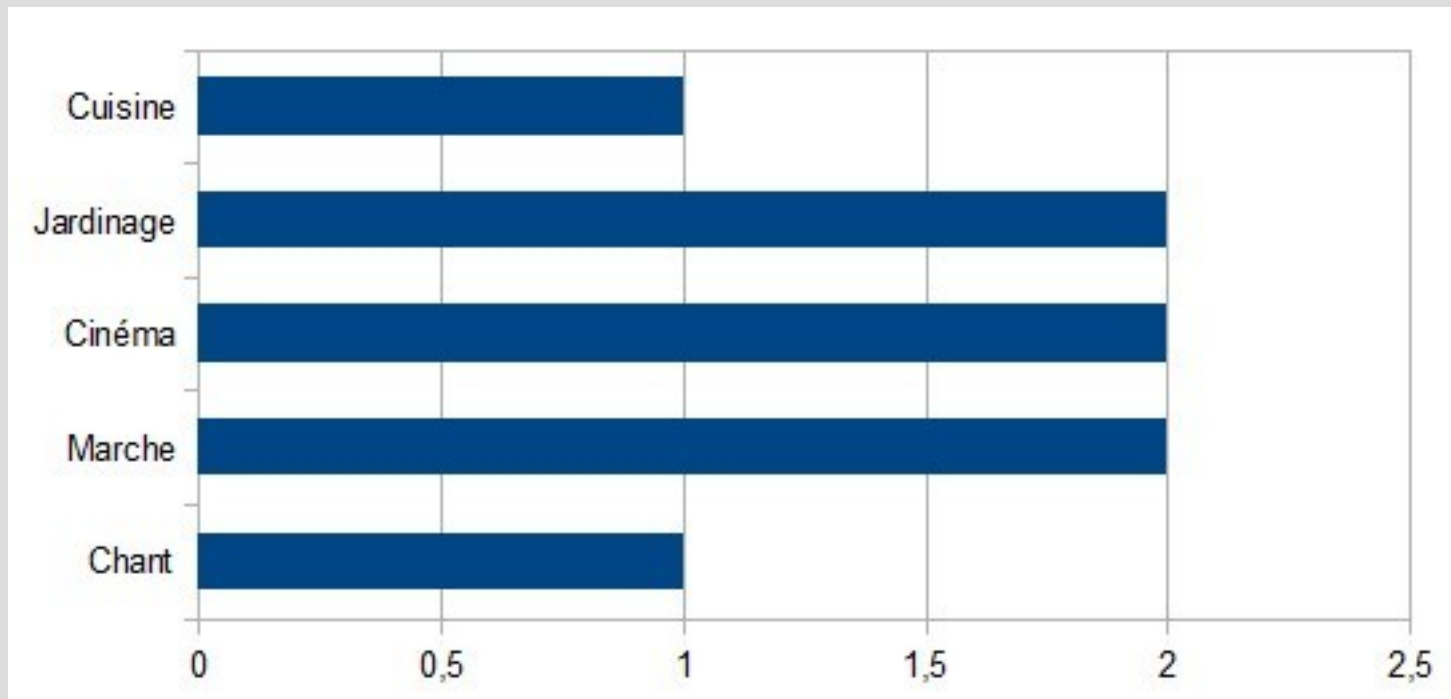
Avez-vous des loisirs ?



Réponse	Nombre d'utilisateurs	Pourcentage
Oui	5	56%
Non	4	44%

Les utilisateurs peuvent cocher plusieurs cases, donc les pourcentages peuvent être supérieurs à 100 %.

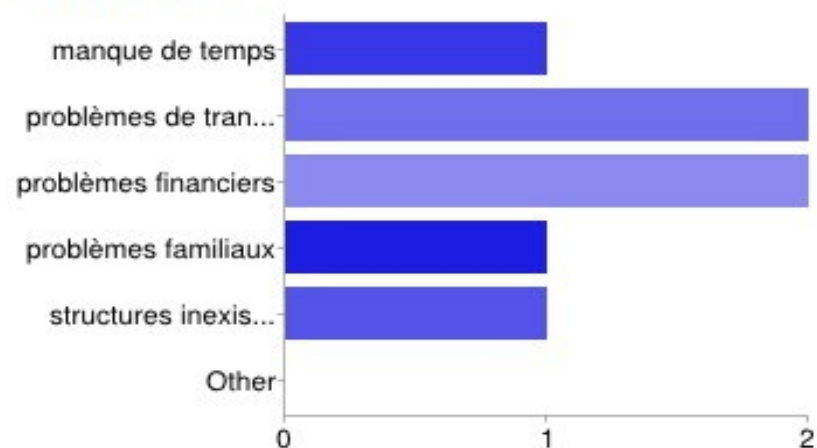
Si oui, lesquels ? :



Question 15 (bis) :

Avez vous des loisirs ? Sinon pourquoi ? :

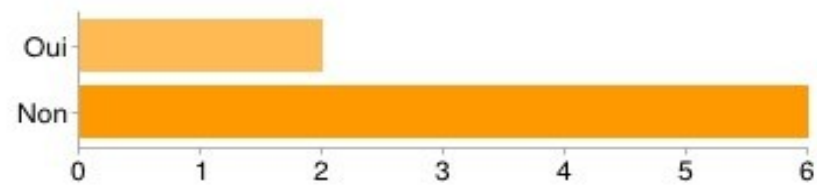
Si non, pourquoi ?



Raison	Nombre de réponses	Pourcentage
manque de temps	1	20%
problèmes de transport	2	40%
problèmes financiers	2	40%
problèmes familiaux	1	20%
structures inexistantes ou trop loin du domicile	1	20%
Other	0	0%

Les utilisateurs peuvent cocher plusieurs cases, donc les pourcentages peuvent être supérieurs à 100 %.

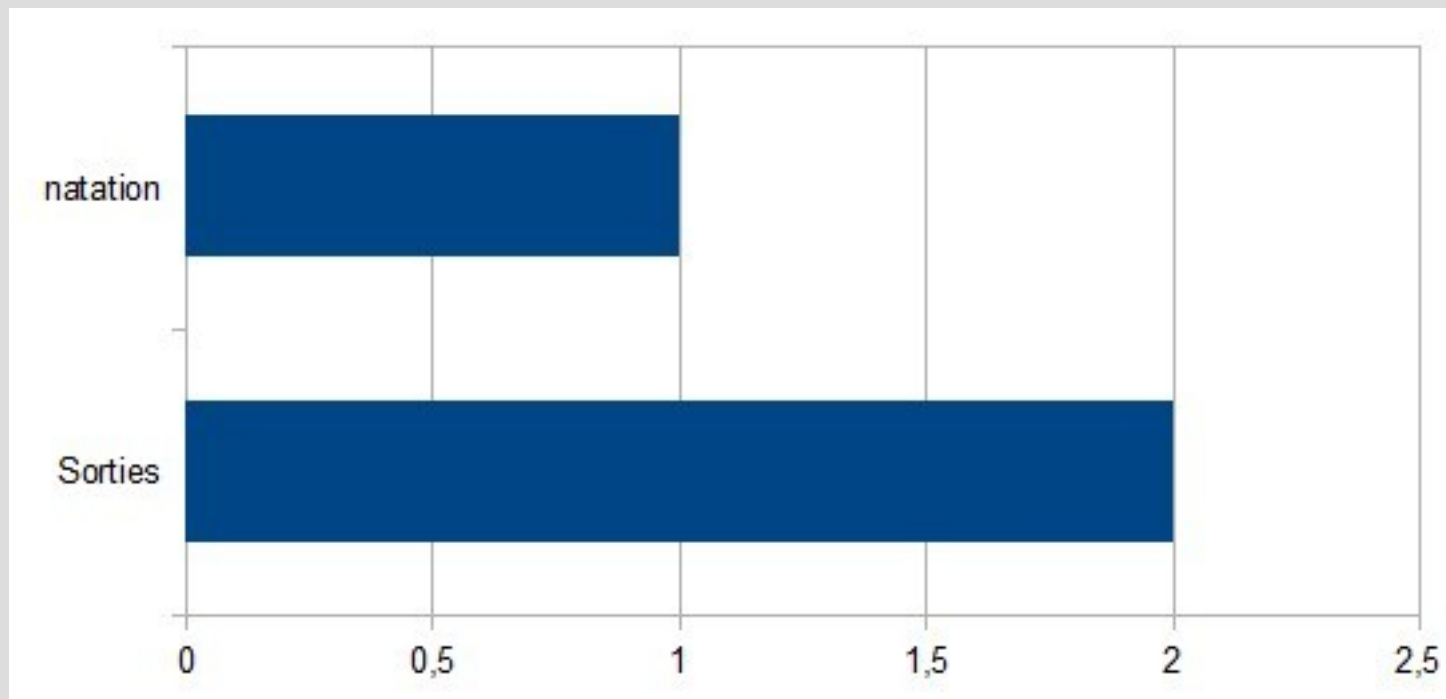
Auriez-vous des propositions concernant les loisirs ?



Réponse	Nombre de réponses	Pourcentage
Oui	2	25%
Non	6	75%

Les utilisateurs peuvent cocher plusieurs cases, donc les pourcentages peuvent être supérieurs à 100 %.

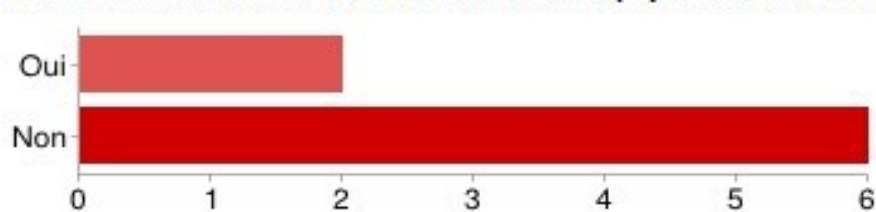
Question 15 bis :
Auriez vous des propositions de loisirs, si oui lesquelles ? :



Question 16 :

Avez-vous une bonne connaissance des équipements existants, des actions et des activités proposées ? :

Avez-vous une bonne connaissance des équipements existants, des actions et des activités proposées ?



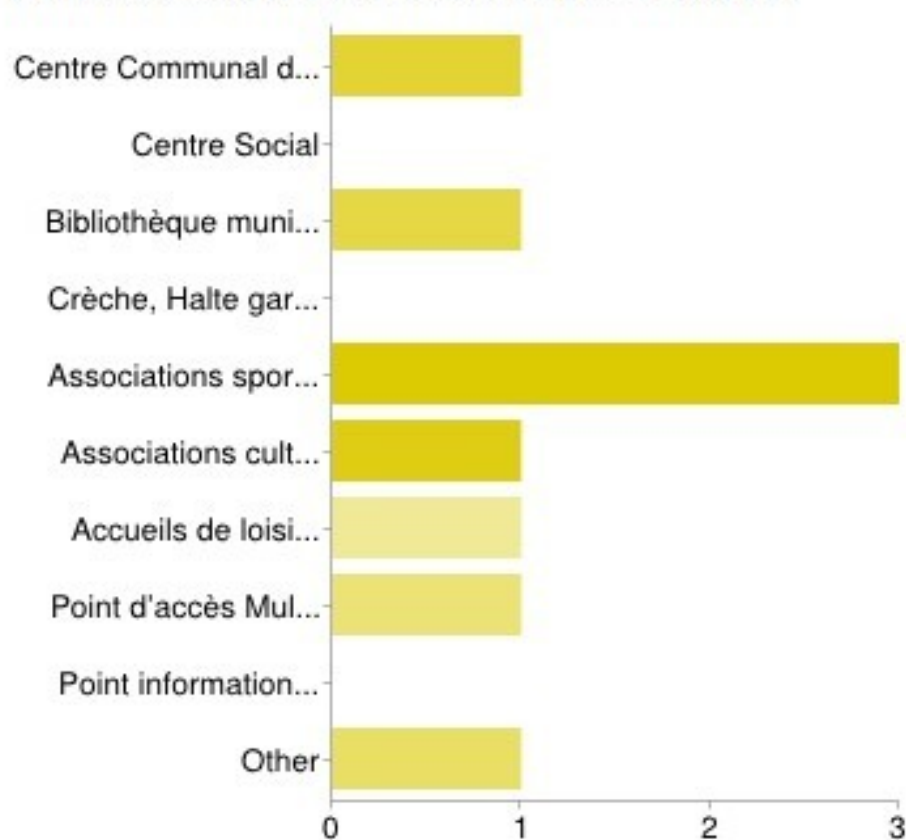
Oui	2	25%
Non	6	75%

Les utilisateurs peuvent cocher plusieurs cases, donc les pourcentages peuvent être supérieurs à 100 %.

Question 16 bis :

Fréquentez-vous une des structures citées ci-après ? :

Fréquentez-vous une des structures citées ci-après ?



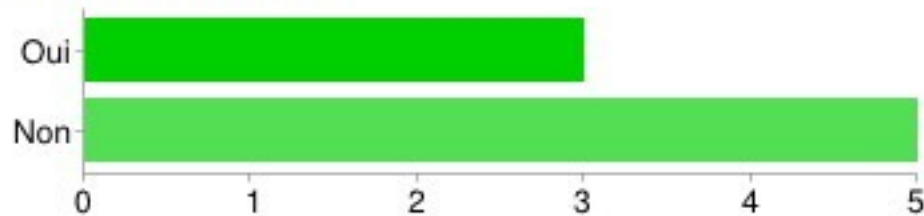
Structure	Nombre d'utilisateurs	Pourcentage
Centre Communal d'action sociale – CCAS	1	17%
Centre Social	0	0%
Bibliothèque municipale	1	17%
Crèche, Halte garderie	0	0%
Associations sportives	3	50%
Associations culturelles et de loisirs	1	17%
Accueils de loisirs – ALSH, ALAE	1	17%
Point d'accès Multimédia	1	17%
Point information jeunesse	0	0%
Other	1	17%

Les utilisateurs peuvent cocher plusieurs cases, donc les pourcentages peuvent être supérieurs à 100 %.

Question 17 :

Vous estimez-vous bien informé en général sur les services et par les services qui sont mis à votre disposition dans votre environnement local ? :

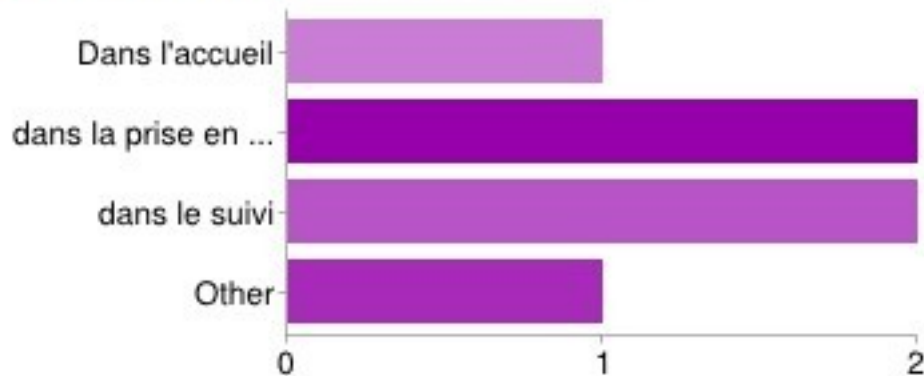
Vous estimez-vous bien informé en général sur les services et par les services qui sont mis à votre disposition dans votre environnement local ?



Oui	3	38%
Non	5	63%

Les utilisateurs peuvent cocher plusieurs cases, donc les pourcentages peuvent être supérieurs à 100 %.

Quelles améliorations souhaiteriez-vous ?

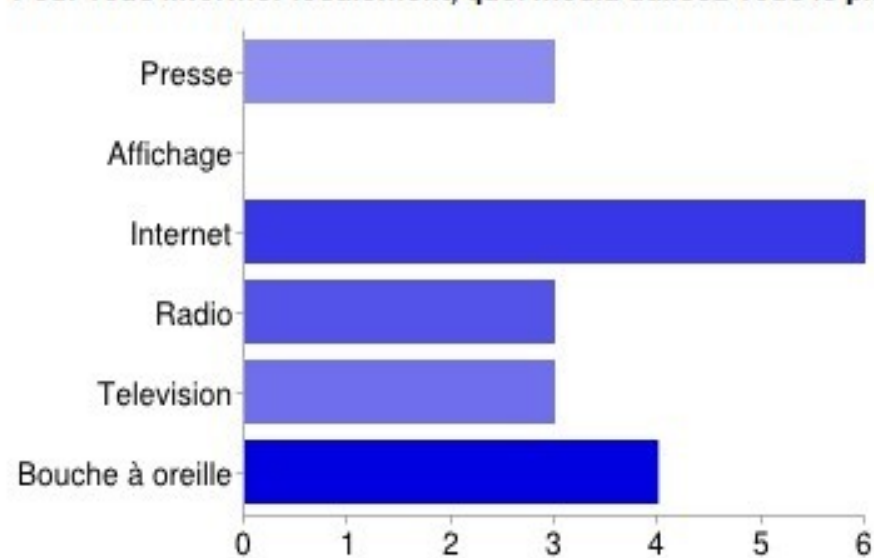


Dans l'accueil	1	33%
dans la prise en charge	2	67%
dans le suivi	2	67%
Other	1	33%

Les utilisateurs peuvent cocher plusieurs cases, donc les pourcentages peuvent être supérieurs à 100 %.

Question 18 : Pour vous informer localement, quel média utilisez-vous le plus souvent ?

Pour vous informer localement, quel média utilisez-vous le plus souvent ?

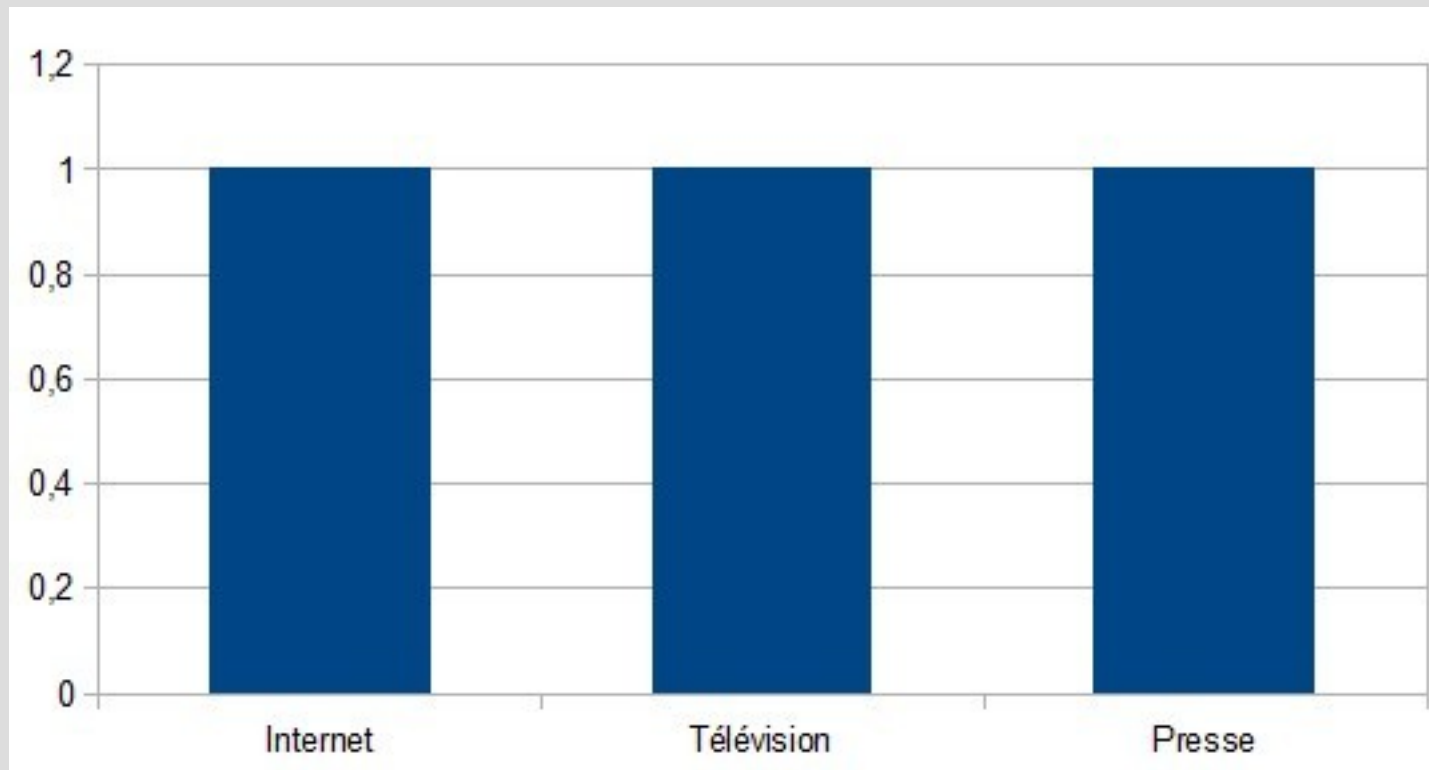


Presse	3	33%
Affichage	0	0%
Internet	6	67%
Radio	3	33%
Television	3	33%
Bouche à oreille	4	44%

Les utilisateurs peuvent cocher plusieurs cases, donc les pourcentages peuvent être supérieurs à 100 %.

Question 18 bis :

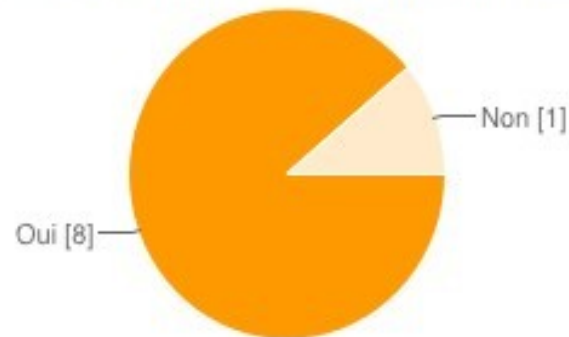
Selon vous, quel est le moyen le plus favorable pour recevoir l'information ? :



Question 19 :

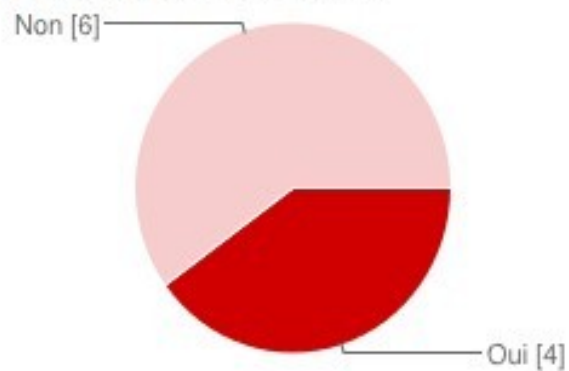
La vie sociale et associative est-elle importante pour vous ? :

La vie sociale et associative est-elle importante pour vous ?



Oui	8	73%
Non	1	9%

Faites-vous partie d'une Association ?

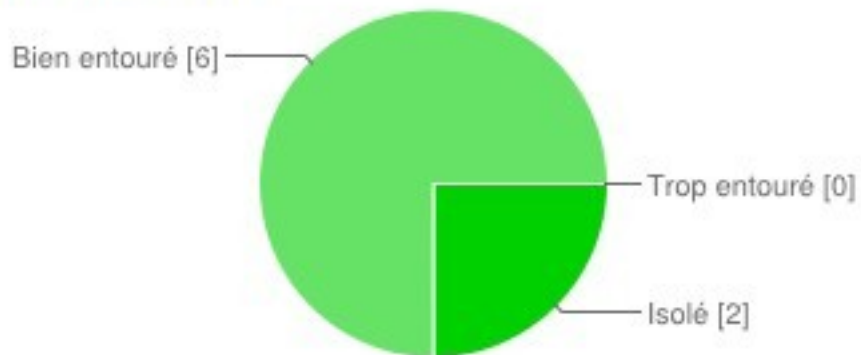


Oui	4	36%
Non	6	55%

Question 20 :

Vous sentez-vous ? :

Vous sentez-vous ?

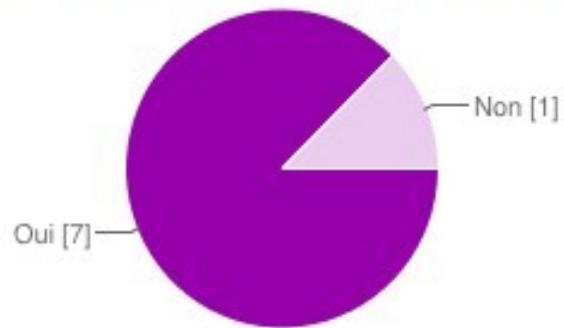


Isolé	2	18%
Bien entouré	6	55%
Trop entouré	0	0%

Question 21 :

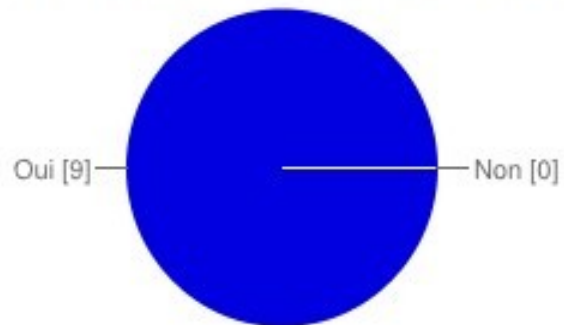
Avez-vous été intéressé par les sujets que nous avons abordés ? :

Avez-vous été intéressé par les sujets que nous avons abordés ?



Oui	7	64%
Non	1	9%

Souhaiteriez-vous être tenu au courant de la suite de l'enquête ?

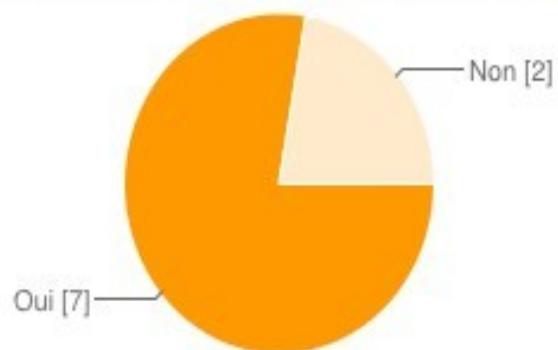


Oui	9	82%
Non	0	0%

Question 22 :

Souhaiteriez-vous être tenu au courant de la suite de l'enquête ? :

Accepteriez-vous d'être contacté pour prendre part à une réflexion sur nos futures actions vous concernant.



Oui	7	64%
Non	2	18%

THANK YOU

GRACIAS
ARIGATO
SHUKURIA

JUSPAXAR
DANKSCHEEN
SPASIBO
SHACHALHOYA
NOHON
CHILTU
YAQHANYELAY
TASHAKKUR ATU
YOSPEKADATAM
TINGKI
BĪYAN
SHUKRIA

MAAKE
GRAZIE
MEHRBANI
PALDIES
BOLZIN
MERCI

SUKSAMA
EKHMET
SHARYADAG
ABRUA
ATTO
MADELA
MATEKA
RE
YOSPEKADATAM
SPASIBO
DENKALJA
NOACHALHOYA
UNALCHISH
HATIRI
SI
EROU
SINOMO
HERASTANY
SAVCO
KOMAPSUMNIDA
GAJTHO
GOZAIMASHITA
EFCHARISTO
AGYUK
FAXAAR
MAKETA
MIMONCHAB